

## UYAP SİSTEMİNE E-DEVLET ARACILIĞI İLE GİRİŞ İŞLEMİ

Uyap sistemine giriş ile ilgili Uyap resmi web sitesinden aşağıdaki duyuru yayınlanmıştır.



Avukat PORTAL DUYURULARI

**1. Sayın Portal Kullanıcıları**

Ulaştırma Denizcilik ve Haberleşme Bakanlığının 3 Eylül 2016 tarih ve 29820 sayılı Yönetmeliğin 'E-Devlet Hizmetlerinde Geçiş Dönemi başlığı altındaki hükümleri uyarınca, 19/08/2017 tarihinden itibaren sisteme girişler sadece E-Devlet Kapısı Kimlik Doğrulama Sistemi üzerinden yapılabilecek olup bu doğrultuda diğer girişler kapatılacaktır. Bilgilerinize önemle duyurulur.

Yayın Tarihi: 8 Ağustos 2017

Bu duyuruyu bir daha gösterme!

**UYAP**

UYAP PORTAL BİLİŞİM SİSTEMİ YÖNETİMİ

Duyuruda 19.08.2017 tarihinden itibaren uyap sistemine sadece E-Devlet sisteminden giriş yapılabileceği belirtilmektedir.

Uyap Avukat Portala E-devlet aracılığı ile giriş yolu aşağıda anlatılmıştır;

Sisteme giriş için bilgisayarda Palma ve Java (32 Bit) programlarının kurulu olması gerekmektedir,

Öncelikle sisteminizde Palma ve Java (32 Bit) programlarının kurulu olup olmadığını kontrol ediniz.

İlgili programlar kurulu değilse aşağıdaki linklerden indirip kurunuz.

Palma 32 Bit : [http://dl.turktrust.com.tr/palma\\_2.1\\_32b.rar](http://dl.turktrust.com.tr/palma_2.1_32b.rar)

Palma 64 Bit : [http://dl.turktrust.com.tr/palma\\_2.1\\_64b.rar](http://dl.turktrust.com.tr/palma_2.1_64b.rar)

Palma kurulumu için yardım videosu: <http://www.turktrust.com.tr/tr/yardim/kurulum-islemleri/kurulum-islemleri-video>

Java: <http://dl.turktrust.com.tr/java8u131.exe>

- 1- [www.avukat.uyap.gov.tr](http://www.avukat.uyap.gov.tr) adresine gidilir, gidilen sayfada sağ üst köşede bulunan “Sisteme Giriş” butonuna tıklanır.

UYAP AVUKAT

Yardım Masası | S.S.S. | **Sisteme Giriş**

Ana Sayfa | Nedir? | Nasıl Faydalanırım? | Hizmetlerimiz | Kullanım Sözleşmesi | Programlar | Portal Yönetim

**ELEKTRONİK TEBLİGAT**  
UYAP Sistemi üzerinden elektronik tebligat tüm Türkiye’de aktif olarak kullanılmaya başlamıştır.

**Güncel Duyuru**  
**Kullanıcıların Dikkatine!**  
20.04.2016  
Başkanlığımızca geliştirilen uygulama ile tüm tarayıcılardan e-imza ile sorunsuz giriş yapabilirsiniz. Detaylar için [tıklayınız](#).  
Giriş işlemlerinde sorun yaşıyorsanız [tıklayınız](#).

**Vatandaş Bilgi Sistemi**  
Vatandaşlara özel bilgi sistemi

**E-Satış Sistemi**  
İcra ürünlerinin satış portalı

**Bilirkişi Bilgi Sistemi**  
Bilirkişilere özel bilgi sistemi

**Kurum Bilgi Sistemi**  
Kurumlara özel bilgi sistemi

- 2- Açılan sayfada “E-devlet aracılığı ile giriş” seçeneği ile devam edilir.

UYAP AVUKAT

Yardım Masası | S.S.S. | **Sisteme Giriş**

Ana Sayfa | Nedir? | Nasıl Faydalanırım? | Hizmetlerimiz | Kullanım Sözleşmesi | Programlar | Portal Yönetim

Avukat Portal > Giriş

**ÖNEMLİ**  
Ulaştırma Denizcilik ve Haberleşme Bakanlığının 3 Eylül 2016 tarih ve 29820 sayılı Yönetmeliğinin "E-Devlet Hizmetlerinde Geçiş Dönemi başlığı altındaki hükümleri uyarınca, 19/08/2017 tarihinden itibaren sisteme girişler sadece E-Devlet Kapısı Kimlik Doğrulama Sistemi üzerinden yapılabilecek olup bu doğrultuda diğer girişler kapatılacaktır.  
Bilgilerinize önemle duyurulur.

E-İmza Girişleri | M-İmza Girişleri

**E-İmza Girişleri**

**E-İmza Nasıl Alınır?**  
Elektronik imza, Bilgi Teknolojileri ve İletişim Kurumu tarafından onaylı Elektronik Sertifika Hizmet Sağlayıcılar tarafından sunulmaktadır. Bu firmaların listesi ve diğer bilgilere [www.tk.gov.tr](http://www.tk.gov.tr) adresinden ulaşabilirsiniz.  
Elektronik imzanızı çalıştırabilmeniz için öncelikle kart sürücü yazılımını kurmanız gerekmektedir. Bu yazılım elektronik imza ile beraber gönderilen CD veya diğer medyalar içerisinde bulunabilir veya e-imzanızı aldığınız firmanın internet sitesinden edinilebilir.  
Bilgisayarınıza kurulan program ile elektronik sertifikanıza giriş gerçekleştirebiliyorsanız sertifikanız kullanıma hazırdır.

**e-Devlet Aracılığıyla Giriş**

3- Kimlik doğrulama sayfasında ilgili alana imza sahibinin TC Kimlik Numarası girilir ve “Devam et” seçeneğine tıklanır.

 e-Devlet Kapısı Kimlik Doğrulama Sistemi

Giriş Yapılacak Adres <https://avukat.uyap.gov.tr/login.uyap>  
Giriş Yapılacak Uygulama [UYAP Portalı Avukat Girişi](#)



Mobil İmza 

Elektronik İmzanız ile eşleşen kimlik numaranızı girdikten sonra işleminize devam edebilirsiniz. Eğer farklı bir yöntem ile kimlik doğrulaması yapmak istiyorsanız, yukarıda bulunan diğer seçenekleri kullanarak da sisteme giriş yapabilirsiniz.


[Elektronik İmza Nedir, Nasıl Alınır?](#)  
[E-İmza Uygulaması ile Nasıl Giriş Yapılır?](#)

- Aşağıdaki alana kimlik numaranızı yazınız.
- Masaüstünüzde bulunan e-imza uygulamasını açınız ve ekrandaki işlem kodunu giriniz. ( e-Devlet Kapısı e-İmza Uygulaması'nı bilgisayarınıza indirmelisiniz. Uygulamayı indirmek için [tıklayınız](#). Daha önce indirdiyse tekrar indirmenize gerek yoktur.)
- İmzalama işlemini gerçekleştiriniz.


\* T.C. Kimlik No  


[İptal Et](#) [Devam Et](#)

4- Açılan sayfada “Eğer e-devlet uygulamasını indirmediyse indirilmek için tıklayınız” alanına tıklanır.


 e-Devlet Kapısı Kimlik Doğrulama Sistemi

Giriş Yapılacak Adres <https://avukat.uyap.gov.tr/login.uyap>  
Giriş Yapılacak Uygulama [UYAP Portalı Avukat Girişi](#)




Mobil İmza 

Elektronik İmza isteğiniz başarıyla işleme alınmıştır. Ekranda gördüğünüz işlem kodunu bilgisayarınıza indirdiğiniz E-Devlet E-İmza uygulamasına girmelisiniz. İmzalama işleminizi tamamladıktan birkaç saniye sonra, otomatik olarak sisteme giriş yapmış olarak ana sayfaya yönlendirileceksiniz.




İşlem Kodu



© 2017, Ankara - Tüm Hakları Saklıdır Gizlilik ve Güvenlik Hızlı Çözüm Me

edevlet-eimza.jnlp açılıyor

Şunu açmayı seçtiniz:

 edevlet-eimza.jnlp  
türü: JNLP File (1,1 KB)  
nereden: https://static.turkiye.gov.tr

Firefox bu dosya ile ne yapsın?

Birlikte aç  Dosyayı kaydet  Bu tür dosyalar indirilirken hep bu işlemi gerçekleştir.

Java(TM) Web Start Launcher (varsayılan)

Tamam Vazgeç

- 5- Uygulama açıldıktan sonra sayfanın verdiği kod uygulamada işlem kodu alanına yazılır ve kart tipi olarak Tübitak – Akis seçilir.

E-Devlet E-İmza Uygulaması 2.0.0

Lütfen e-İmza kartınızı okuyucunuza yerleştirerek aşağıdan sizin için uygun olan seçeneği işaretleyiniz.

Kart Tipi Tubitak AKIS

İşlem Kodu 55202

\*Tarayıcıda gördüğünüz işlem kodunu giriniz.

DEVAM

e-İmzanızı çalıştırabilmek için e-İmza'nız ile gönderilen disk kullanılarak kart sürücüsünü kurmuş olmanız gerekir. Bilgisayarınıza kurulan program ile elektronik sertifikanıza giriş yapabiliyorsanız sertifikanız kullanıma hazırdır.

İşlem Kodu

55202

E-İmza işleminizi tamamlamanız bekleniyor...

- 6- Açılan sayfada Pin giriş alanına Elektronik İmza şifresi yazılır ve imzala alanına tıklanır.

İmzalama işlemi yapıldıktan sonra açılan sayfada "Kapat" sekmesine tıklanır.

İmza appleti kapatıldıktan sonra 30 sn içerisinde Uyap sayfasına yönlendirilmektedir.

E-Devlet E-İmza Uygulaması 2.0.0

**DOSYAYI İNDİR**

nedenlerden dolayı hizmetin yerine getirilememesi durumunda e-Devlet Kapısı'nın herhangi bir sorumluluğunun olmayacağını, - e-Devlet Kapısı tarafından izah ve tavsiye edilen güvenlik önlemlerini uygulamayı, güncellemeyi, uygulamak istemediği takdirde, e-Devlet Kapısı'nın, sunduğu işlemlerin niteliğinde ve niceliğinde kısıtlamalara gidebileceğini,

Yukarıdaki arz ve izah edilen neden ve gerekçeler ile e-Devlet Kapısı'na herhangi bir cezai, idari, yasal ve hukuki sorumluluk yükletmeyeceğini, bu konularda hangi nam altında olursa olsun e-Devlet Kapısı'na karşı hiç bir talep ve iddiada bulunamayacağını ve e-Devlet Kapısı'nın söz konusu işlemlerden doğacak zararlardan herhangi bir sorumluluğunun bulunmadığını **GAYRİKABİLİ RÜCU OLARAK KABUL, BEYAN VE TAAHHÜT EDERİM.**

Taahhütname Tarihi: 08.08.2017 17:15

E-Devlet E-İmza Uygulaması 2.0.0

**DOSYAYI İNDİR**

nedenlerden dolayı hizmetin yerine getirilememesi durumunda e-Devlet Kapısı'nın herhangi bir sorumluluğunun olmayacağını, - e-Devlet Kapısı tarafından izah ve tavsiye edilen güvenlik önlemlerini uygulamayı, güncellemeyi, uygulamak istemediği takdirde, e-Devlet Kapısı'nın, sunduğu işlemlerin niteliğinde ve niceliğinde kısıtlamalara gidebileceğini,

Yukarıdaki arz ve izah edilen neden ve gerekçeler ile e-Devlet Kapısı'na herhangi bir cezai, idari, yasal ve hukuki sorumluluk yükletmeyeceğini, bu konularda hangi nam altında olursa olsun e-Devlet Kapısı'na karşı hiç bir talep ve iddiada bulunamayacağını ve e-Devlet Kapısı'nın söz konusu işlemlerden doğacak zararlardan herhangi bir sorumluluğunun bulunmadığını **GAYRİKABİLİ RÜCU OLARAK KABUL, BEYAN VE TAAHHÜT EDERİM.**

Taahhütname Tarihi: 08.08.2017 17:15

PIN \*\*\*\*\*

Dağıtık Tuşlar  PIN'i göster

3	1	8
4	5	9
7	0	6
2	SİL	

GERİ İMZALA



Teşekkürler, e-İmza işlemi başarıyla tamamladınız. Tarayıcınızı kontrol ediniz.

**İmzalı Dosyayı İndir**

KAPAT



Yenilikler

+ Uyap Bilgilerim

+ İşlemlerim

+ Dosyalarım

Duruşmalarım

Mevzuat Değişikliği

Önerisi

+ Elektronik İlan

E-Satış

Evrak Doğrulama

Harç Hesaplama

Telefon No Sorgulama

E- İdari Dava

E-Hukuk Dava

CBS

Yargıtay Dosya

Sorgulama

Danıştay Dosya

Sorgulama

Noterlik Başvuru

Program Yükleme

Loglamayı Başlat

+ LINKLER

Yenilikler

▸ v4.30 Yenilikler

▸ v4.15 Yenilikler